

EST (Entrance Speaking Test)

エントランススピーキングテスト (レベルテスト)受講方法

CIAに入学するすべての生徒様対象

- ・これまで入学当日に行っていたエントランステストの中の、スピーキングテストを事前に受けることができます。その他のスキルについては入学当日のエントランステストを行います。
- ・テスト結果も翌日までにメールで受け取れるので、留学前にスピーキングスキルのレベルやテスト結果に対するコメントが受け取れ、留学に向けた英語学習の準備の充実に繋がります。

00

テストの概要と受講方法の流れ

受講可能期間

CIAの入寮前30日前から入寮2日前の
平日13時～23時(日本時間)

例) 2025/12/14(日)入寮の場合、
2025/11/24(金)から12/12(金)まで

受講時間の目安

約25分

予約期限

希望日の2日前まで予約可能

枠が埋まってしまう可能性があるため

早めの予約を推奨

ステップ

受講の流れ

1

ウェブサイトにアクセス

2

個人情報を入力

3


アカウントにログイン

4

テストのスケジュールを確認
スピーキングテストの開始方法

5

スピーキングテストを
受講する際の注意点



01

ウェブサイトへアクセス

1. CIAMEETのウェブサイトへアクセス

<https://en.ciameet.me/>



2. 【Level Test】をクリック後【Apply for Level Test】をクリック

A screenshot of the CIAMEET website. The navigation menu at the top includes 'CIAMeet', 'Curriculum', 'Teacher/Textbook Introduction', 'Level Test', 'Enrollment', and 'Customer Service Center'. The 'Level Test' menu item is highlighted with a red box, and a white button with a red border labeled 'Apply for Level Test' is shown below it. A purple button at the bottom of the page reads 'Sign Up For A Level Test'. The background of the website shows a group of students in a classroom setting.

21 years of tradition! Education-related spe

CIAMeet ▾ Curriculum ▾ Teacher/Textbook Introduction ▾ **Level Test ▾** Enrollment ▾ Customer Service Center ▾

Apply for Level Test

CIAMeet offers a one-on-one English coaching management that maximizes the learner's English ability!

Sign Up For A Level Test

02

個人情報を入力

- メールアドレス

※テスト結果が送られます。

間違いがないように入力してください。

- 氏名 例：Tanaka Jun (Jun)

※English nameがない場合は

先生に呼んでほしい名前を入力してください。

- 電話番号

- パスワード

- 国籍

上記の情報を入力後、テストの受講

希望日時を選択

メールアドレス横【ID Check】をク

リック

ボックスにをする 利用規約及び個人情報の取扱いについて同意する

その後Applyをクリック

Apply for Level Test

e-mail(ID)

メールアドレス(ID)

ID Check

Student name (English name)

名前(English Name)

Phone number

電話番号

* Please enter your password to check the evaluation report.

Password

パスワード

Verify password

パスワード確認用

* Member States :

Select

国籍

Video english

Select desired date and time テスト受講希望日時を選択

 select hour select minute

Request: Refer to the course.



この欄は入力の必要はありません。

I agree with all the terms and conditions of use and the collection and use of personal information.

Terms and Conditions of Use | Personal Information Processing Policy

Apply

03

アカウントにログイン

1. ホーム画面に戻り
画面左上の【Log in】を
クリック
2. 入力したメールアドレスと
パスワードを入力後
【Log in】をクリック

Log In

Email(ID) メールアドレス(ID)

Password パスワード

Save ID Automatic Login

Find ID/Password

Log In



CIAMeet offers a one-on-one coaching management that improves the learner's English ability!

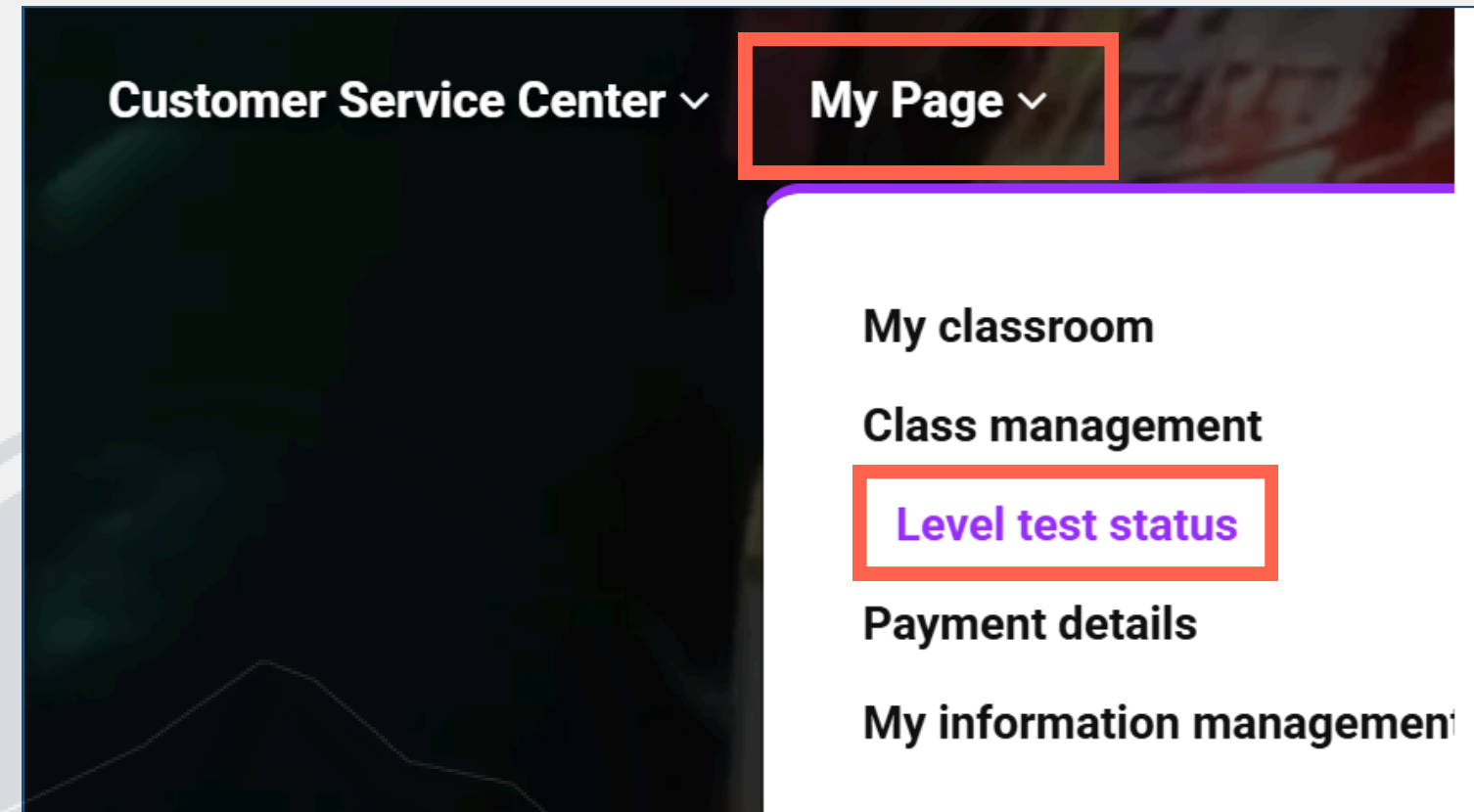
04

テストのスケジュールを確認／スピーキングテストの開始方法

1. ウェブサイトのホーム画面にある【My Page】をクリック

2. 【Level test status】を選択

3. 【Zoom Class entry】をクリックでテストの受講開始

A screenshot of the 'Level test status' page. At the top, there are three tabs: 'Level test status' (active), 'Level Test Learning Note', and 'Enrollment'. Below the tabs, there is a section titled 'Level test results and levels' containing a table with columns: Number, Test type, Date, Hour, Teacher, Level, Class entrance, Cancel, and Check the result. The 'Class entrance' column has a button labeled 'ZOOM Class entry' which is highlighted with a red rectangular box. Below this table is another section titled 'Class evaluation details by item' containing a table with columns: Number, Evaluation period, Evaluation teacher, Average score, Listening, Speaking, Pronunciation, Vocabulary, and Grammar.

Number	Test type	Date	Hour	Teacher	Level	Class entrance	Cancel	Check the result
1	Video Call	2025-01-16	19:00	CASEY	0	ZOOM Class entry	취소하기	Study Note

Number	Evaluation period	Evaluation teacher	Average score	Listening	Speaking	Pronunciation	Vocabulary	Grammar
1	2025-01-16	CASEY	0점					

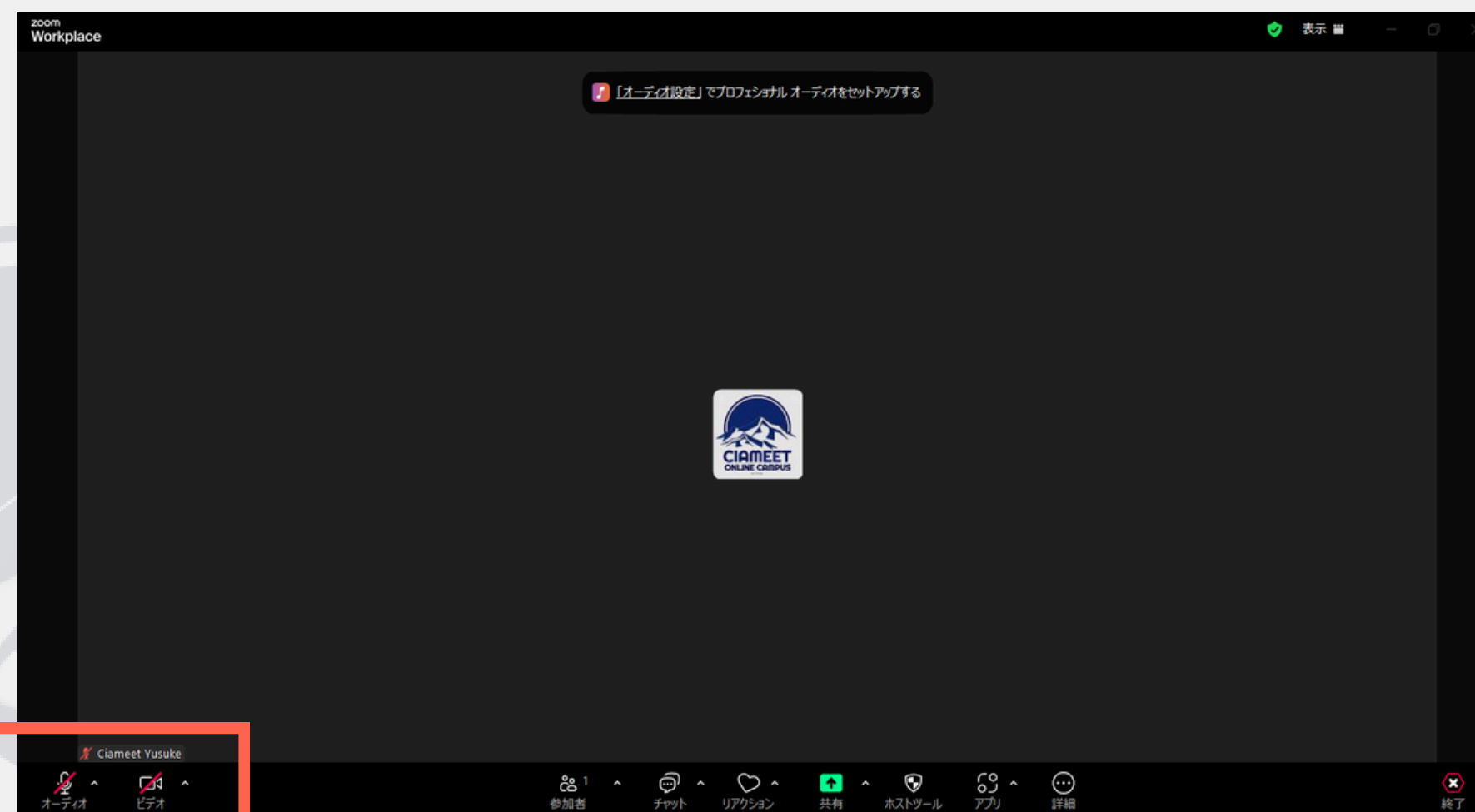
05

スピーキングテストを受講する際の注意点

注意事項・ZOOMの使い方

- ※ヘッドセットやイヤホンなどをご使用の上、エントランススピーキングテストを受講することを推奨しています。
- ※音がよく聞こえない場合や、音声が生徒側に聞こえづらい場合、正しくレベルを測定できない可能性があります。
- ※**テスト受講日時を忘れずに受講**してください。
- ※テスト結果は登録していただいたメールアドレスにお送りします。

注意事項・ZOOMの使い方



左下にあるオーディオでマイクのオンオフ、ビデオでカメラのオンオフを変更できます。